

carTeck®

Takskjutportar GSW 40-M

FRÅN TECKENTRUP

GARAGEPORTAR MED DE KLASSISKA
YTORNA "WOODGRAIN" ELLER
"STUCCOPROFILERING"
I MÅNGA OLIKA FÄRGER, ÄVEN
MED FÖNSTER

Nya trendkulörer 2012

TT 8014

TT 9011



mycket stabila och
värmeisolerande



VI HÅLLER DÖRRAR OCH PORTAR ÖPPNA FÖR STÄNDIG FRAMGÅNG

Teckentrup
Dörrar · Portar

Takskjutport GSW 40-M

TILLTALANDE DESIGN – MODERNASTE
TEKNOLOGI FÖR ETT PERFEKT HEM



Mer plats genom att porten öppnas rakt upp



Du kan ställa ifrån dig bilen direkt framför garaget.



Enklare att köra in och ut tack vare fritt öppningsmått på sidorna.



Mer plats inne i garaget genom 90°-vändning direkt bakom portöverstycket.

Den klassiska varianten

UPPFYLLER ALLA INDIVIDUELLA ÖNSKEMÅL



CarTeck takskjutport typ GSW-M.



CarTeck takskjutport, du öppnar den enkelt och bekvämt med en handsändare.


Med vårt garageports-program GSW 40-L har du ännu fler olika panelutföranden, ytstrukturer och fönsteralternativ att välja på.

INNEHÅLLSFÖRTECKNING

Beprövad utrustning	Sid 3
Bästa material	Sid 5
Inbyggd säkerhetsteknologi	Sid 6
Stort designurval	Sid 8
Tilltalande fönster	Sid 9
Takskjutport typ "smalpanel"	Sid 10
Takskjutport typ "bredpanel"	Sid 12
Takskjutport typ "spegelpanel"	Sid 14
Modern automatik-teknologi/tillbehör	Sid 16
Inbyggnadsmått/portstorlek	Sid 17
Inbyggnadsmått/sidodörr	Sid 18
5-punkts garanti	Sid 19

CarTeck takskjutport GSW 40-M uppfyller i stort sett alla önskemål vad det gäller design och utrustning – upp till portbredd på hela 5 meter.

- **3 tilltalande panel-utföranden**
Smalpanel, bredpanel och spegelpanel
- **2 eleganta ytor**
Woodgrain- och stuccoprofilering
- **Många olika färger**
Många trendfärger till förmånspris och alla RAL-kulörer som tillval.
- **Tilltalande fönster**
Från rustika till moderna
- **Matchande sidodörrar**
Passar perfekt till varje design
- **Energibesparande automatik-teknologi**
Även med snabbgående variant "speed" eller med batteri-solcells-modul för garage utan ström.
- **Omfattande säkerhetspaket**
Optimal säkerhet tack vare TÜV-godkänt inbrottskydd (godkänt stöldskyddstest Tyskland), elektronisk fotocell, klämskydd och dubbel dragfjäderteknologi.



Perfekt om du vill renovera ditt garage!

Du kan byta ut din gamla garageport mot en ny CarTeck takskjutport i en handvändning. På bara 1 dag byter din Teckentrup representant ut porten snabbt och smidigt – även med automatik – och tar naturligtvis också hand om din gamla port för miljövänlig avfallshantering. Spara med våra renoveringsstorlekar

- Passar för äldre garage
- Ingen dyr specialtillverkning
- Snabb leverans

Endast på Teckentrup-portar:

Alla portar är som standard förberedda för Teckentrup nödfrikoppling. Den är placerad uppe till vänster och är dold under Teckentrup logon. För mer information se sid 6.



Din takskjutport i märkeskvalitet

BEKVÄM, SÄKER OCH
VÄRMEISOLERANDE

105



**MADE IN
GERMANY**



Teckentrup takskjutportar för garage håller alltid måttet – och mer än det. De finns inte bara i otroligt många olika designutföranden, utan har också unika säkerhetslösningar, som exempelvis ett patenterat klämskydd, en genomtänkt montage-teknologi och intelligenta automatiksystem.

Allra bästa material, perfekt bearbetning och ständiga kvalitetskontroller enligt DIN EN ISO 9001 garanterar maximal säkerhet, tillförlitlighet och lång livslängd. Allt detta gör våra portar till en lönsam investering för både byggherrar och för dig som vill renovera ditt garage.

Den uppfyller alla säkerhetskrav samt kraven enligt EN 13241-1



Vår långa erfarenhet på nästan 80 år både syns och märks på produkter och framgångsrika innovationer. Vi tänker oss redan idag in i framtiden och förbättrar ständigt våra produkter. Det gör Teckentrup till en tillförlitlig partner även på lång sikt. Våra välutbildade och auktoriserade representanter finns i din närhet – där kan du hämta information och få kompetent support och optimal service. De erbjuder snabbt och fackmässigt montage av din port.

Bästa material

Genomgående 40 mm tjocka stålsektioner – lackad yta. Jämför gärna!

LÅNG LIVSLÄNGD OCH ENERGIBESPARANDE

Rakt igenom TOPPEN-kvalitet

Din nya port består av isolerande och ytbehandlade stålsektioner som är ytterst stabila och 40 mm isolerade. Observera fördelarna jämfört med portar som är oisolerade eller endast 20 mm isolerade.

Rötbeständig gummitätning för optimal tätning mellan sektionerna.

Energibesparande värmeisolering tack vare mycket stabilt PUR-skum. Detta speciella skum uppfyller till och med den höga kvalitetsstandard som ställs på industriportar.

Stor böjhållfasthet och vridningsstabilitet. Skyddar mot inbrott och gör din port väderbeständig.



Robusta ytor: enkel rengöring. Den lackade ytan är slitålig och lättskött.



- 1 Mycket stabilt PUR-skum
- 2 Häftprimer
- 3 Varmförzinkning
- 4 Höghållfast stål
- 5 Varmförzinkning
- 6 Ytbehandling

Extra lång livslängd tack vare en perfekt konstruktion med olika skikt



Värmeisolerande: en stor fördel om garaget befinner sig direkt intill eller under huset.

Egenskaper enligt EN 13241-1

Värmeisolering (DIN EN ISO 12428)	Sektion 40 mm: $U_D = 0,56 \text{ W/m}^2\text{k}$ Portblad utan fönster: $U_D = 0,95 \text{ W/m}^2\text{k}$ Monterad port: $U_D = 1,48 \text{ W/m}^2\text{k}^*$ <small>*10 m² portyta utan fönster</small>
Lufttäthet (DIN EN 12426)	Klass 2
Vindlast (DIN EN 12424)	Klass 3
Slagregnstäthet (DIN EN 12425)	Klass 2
Egenskaper vid brand (DIN EN 4102)	Portbladselement materialklass. B2 (normal antändlighet)



Vår fabriksgaranti: se sid 19

Inbyggd säkerhetsteknologi

PATENTLÖSNINGAR – FÖR LÅNG
LIVSLÄNGD, PERFEKT FUNKTION...



Dubbel säkerhet:

Fjädersystemet är fördelat på flera fjädrar på båda sidor om löpskenan och balanserar portens vikt optimalt i alla lägen. Ytterligare en viktig säkerhetsfaktor jämfört med konventionella portar med torsionsfjäderaxel är de dubbla vajrarna på varje sida. Porten hålls på plats vid vajer- eller fjäderbrott, och den kan fortfarande öppnas och stängas.



Säker och jämn portrörelse:

De kraftiga sidogångjärnen med fingerklämskydd är infästade i patenterade excenter-rullhållare. De består av slitagefast specialplast och dämpar portullarnas gång.



Klämskydd på utsidan:

Med det patenterade klämskyddet på utsidan förhindras klämrisk mellan sektionerna. Tätningslist av frost- och rötbeständigt EPDM-gummi tätar mellan sektionerna.

Hos Teckentrup garage-takskjutportar är alla tekniska detaljer perfekt anpassade till varandra. Porten är mycket tystgående, enkel och bekväm att använda och ger en säkerhet som du kan lita på.



Teckentrup
PATENT

Slittåliga gångjärn:

Slittåliga gångjärn av förzinkat stål förbinder sektionerna och ger extra säkerhet.


Klämskydd på insidan:

På insidan förhindrar ett patenterat klämskydd att du kan skada dig.



Ingreppsskydd:

Ingreppsskyddet på sidan förhindrar oavsiktligt ingrepp mellan karm och löpskena.



Teckentrup
PATENT

Patenterad nödöppning:

För eldrivna garagegeportar i garage utan annan ingång än porten, behöver man en nödfrikoppling. Via nödfrikopplingen kan du frikoppla motorn så att det går att öppna porten manuellt utifrån vid t.ex.

strömavbrott (alla CarTeck GSW takskjutportar är som standard förberedda för nödfrikoppling och kan kompletteras med nödfrikopplings-kit även i efterhand).



Vår utrustning för portar som öppnas och stängs manuellt



Trycken:

För handdrivna portar finns olika trycken att välja på som tillval. De flesta portar levereras idag med automatik, varpå porten alltid levereras exklusive lås & handtag som standard.

...OCH MAXIMAL SÄKERHET

Säkert inbrottskydd



Klarar alla försök att bända upp porten


Ett TÜV-godkänt inbrottskydd enligt ttz-direktiven är standard hos alla takskjutportar med CarTeck automatik (port utan fönster eller gångdörr).

Rötbeständiga tätningslister runt om förhindrar värmeförlust och skyddar mot väder och vind.



Överstyckestätning:

När porten är stängd är den absolut tät mellan överstycket och översta sektionen.



Mellantätningar:

Porten är tät mellan sektionerna längs med hela bredden.



Sidotätningar:

En tätningslist på båda sidor ger optimal isolering och tätning.



Golvtätning:

En röt- och frostbeständig golvtätning av elastiskt EPDM-gummi utjämnar små ojämnheter i golvet och skyddar mot kyla och fukt.

Maximal säkerhet med en extra fotocell



- Porten stoppas direkt när fotocellens ljustråle bryts.
- När porten är stängd är fotocellens sändare och mottagare dolda och skyddade så att de inte kan skadas.
- Även för montering i efterhand tack vare enkel infästning med klämmor.



Stort designurval

Nu med lackad yta.
Jämför!

DESIGN UTAN GRÄNSER –
NU ÄVEN ONLINE

Teckentrup taksjuttportar passar till varje arkitektur-stil

Utforma din nya port helt enligt dina egna önskemål. Du kan välja mellan olika panelutföranden och ytstrukturer, från elegant till rustikt, mellan mer än 200 olika kulörer och tilltalande fönsteralternativ.

Utnyttja vår speciella service:

Med Teckentrup garageport-konfigurator kan du designa din nya port med hjälp av ett virtuellt urval, så att du i förväg i detalj kan se hur den kommer att se ut. Du behöver bara klicka på konfiguratoren för att börja designa din egen port.

Representativ design



Tilltalande ytstrukturer



Många trendfärger finns till förmånspris.

Fråga vår Teckentrup representant

Eldröd	Krämvit
Gentianablå	Aluminiumvit
Stålblå	Aluminiumgrå
Mossgrön	Moderna färgtoner med metallisk effekt, ej högglansiga
Barrgrön	TT 703
Antracitgrå	TT 8014 NYHET
Ljusgrå	TT 9011 NYHET
Fönstergrå	
Sepiabrún	

Färgen på bilderna kan avvika något från originalfärgen. Fråga gärna din Teckentrup-representant.



En kulör för varje smak

Med Teckentrup är det enkelt att få en port som matchar omgivningen. CarTeck taksjuttportar GSW 40-M är som standard utvändigt lackad i RAL 9016 (trafikvit). Som tillval finns porten också i nästan alla andra RAL- och NCS-kulörer.

Alla ytor är lackade.



Tilltalande fönster

REPTÅLIGA OCH ENKLA ATT RENGÖRA

5 tilltalande fönsteralternativ med vit polyuretan-ram – för design smalpanel, bredpanel och spegelpanel.

*ej för design "spegelpanel"


Typ Rektangulär 1



Typ Rektangulär 2*



Typ Aluminium fönsterband



Typ Korsspröjs



Typ Classic



Typ Rombspröjs



Lättskötta och enkla att rengöra

Tre olika rutor

Du kan välja mellan tre extremt reptåliga utföranden – som ser lika bra ut även efter många år.



SAN-förseglad ruta 16 mm klar



SAN-förseglad ruta 16 mm kristallstruktur



SAN-förseglad ruta 16 mm opal, mjölkvit ljusgenomsläpplig ruta utan insyn

Och naturligtvis med matchande sidodörr

Teckentrup erbjuder även matchande sidodörrar till alla portar

- Karm av högvärdiga strängsprutade aluminiumprofiler i samma färg som porten.
- Dörrpanel i samma design som porten.
- Med dubbel tätningslist på tre sidor.
- Golvtätning i EPDM-gummi i samma kvalitet som på porten.
- Trycke i svart plast (standard), lås och profilcylinder. Som tillval i exloxerat utförande E6/EV1 alternativt rostfritt utförande.



I samma design som porten, i fråga om panelutförande, ytstruktur, kulör och fönsteralternativ. Som tillval med inbrotts hämmande 3-dubbel låsning.



CarTeck takskjutport "smalpanel"

- STÅLSEKTIONER 40 MM TJOCKLEK
- VÄRMEISOLERANDE TACK VARE EN MYCKET STABIL KÄRNA AV PUR-SKUM




Perfekt harmoni

CarTeck takskjutport GSW 40-M i designen smalpanel finns med de tåliga ytstrukturerna "woodgrain" och "stucco". Portens sektioner har alltid exakt samma avstånd mellan linjeringarna och har blivit en riktig klassiker.



Ytstruktur:



"woodgrain"



"stucco"



Designen "smalpanel" i standardkulör RAL 9016 trafikvit.

Tilltalande fönster

se sida 9.



Tack vare det stora färgurvalet kan du skapa en individuell port alternativt dörr helt efter dina egna önskemål, se sid 8.



Estetisk design

SEKTIONER MED 3 SMALA LIGGANDE
"PANELER" PÅ EXAKT SAMMA AVSTÅND



CarTeck takskjutport "bredpanel"

- STÅLSEKTIONER 40 MM TJOCKLEK
- VÄRMEISOLERANDE TACK VARE EN MYCKET STABIL KÄRNA AV PUR-SKUM



Rena linjer för en estetisk stil
Designen bredpanel är ett spännande alternativ till standardpanelen. Utförande bredpanel har två liggande paneler per sektion vilket ger porten ett estetiskt utseende. Portbladet i ytbehandlat stål finns i ytstrukturerna "woodgrain" eller "stucco".

Ytstruktur:



"woodgrain"



"stucco"



GSW 40-M i trendfärg antracitgrå.

Tilltalande fönster

se sida 9.



Tack vare det stora färgurvalet kan du skapa en individuell port alternativt dörr helt efter dina egna önskemål, se sid 8.



Modern design

SEKTIONER MED TVÅ LIGGANDE "PANELER"



Klassisk spegeldesign


- STÅLSEKTIONER 40 MM TJOCKLEK
- VÄRMEISOLERANDE TACK VARE EN MYCKET STABIL KÄRNA AV PUR-SKUM



Elegant design

Den vackra panelen med speglar ger porten ett klassiskt utseende. Den jämna spegelfördelningen ger porten ett harmoniskt intryck. Spegelpanelen levereras med den mycket slittåliga ytstrukturen "woodgrain".

Ytstruktur:



"woodgrain"



Med korspröjs-fönster.

Tilltalande fönster

se sida 9.



Tack vare det stora färgurvalet kan du skapa en individuell port alternativt dörr helt efter dina egna önskemål, se sid 8.



Personlighet och individualitet

SEKTIONER MED SPEGELPANELER
MED JÄMN FÖRDELNING



Fjärrkontroll och portöppnare

RADIOSTYRT OCH BEKVÄMT!

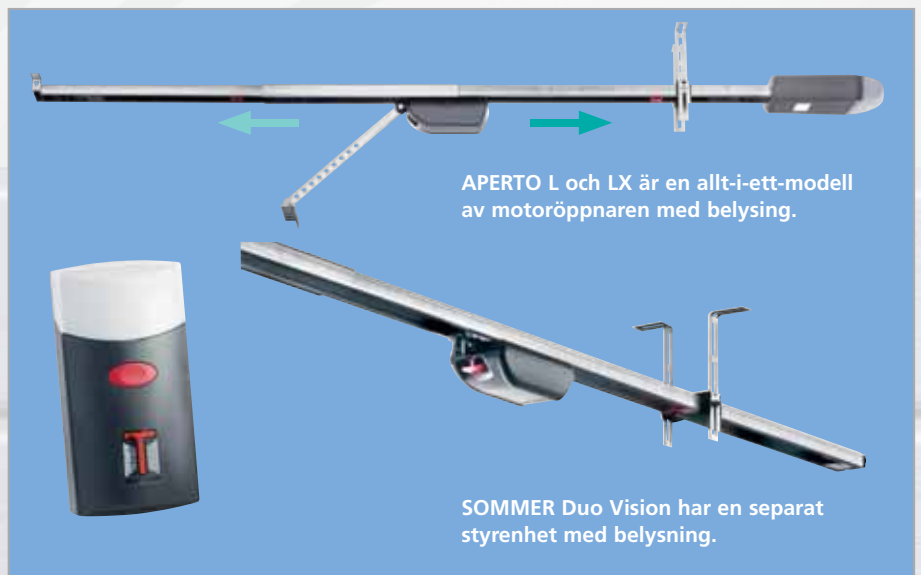
CarTeck motoröppnare

Med bältdrift (ger tyst gång och är underhållsfri). Tack vare port-automatiken med fjärrkontroll öppnas och stängs porten bekvämt från bilen. Det är speciellt bekvämt vid regn, kyla och mörker. Öppningshastighet max. 140 mm/sekund. Drag- och tryckkraft 500 N.



Reducerar strömkonsumtionen i stand-by-läge med mer än 75% jämfört med konventionella motoröppnare.

Alla våra portar är förberedda för portautomatik. Våra högkvalitativa och driftsäkra portautomatiker från Sommer och Aperto har en kompakt konstruktion och går mycket mjukt och tyst. De är godkända av TÜV och uppfyller gällande standarder för garageportsautomatiker. Givetvis har vi också tillbehör som fotoceller, varningsljus mm. Sommer och Aperto kvalitetsprodukter är utvecklade och tillverkade i Tyskland sedan 30 år.



Fjärrkontroll
4-kanal
art.nr. 4020V225,
hållare finnes



Fjärrkontroll
2-kanal
art.nr. 4025V000



Fjärrkontroll slider
4-kanal
art.nr. 4031V000



**Kodlås/
fjärrkontroll**
12-kanal, IP 64
art.nr. 4071V225



Inbyggnadsmått för takskjutport GSW 40-M

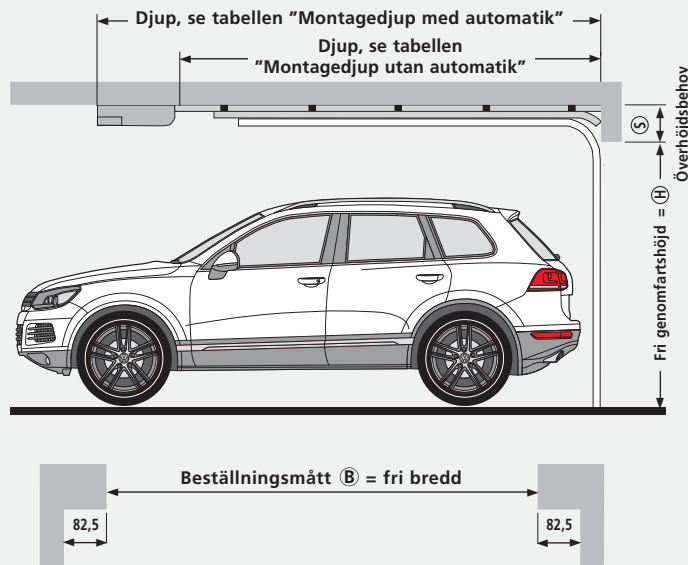
DIN CARTECK TAKSKJUTPORT – SKRÄDDARSYDD

Uppgifterna om de olika garage-måtten är mycket viktiga för perfekt montage och tillförlitlighet för din CarTeck takskjutport.

- Ⓑ Fri genomfartsbredd (= beställningsmått)
- Ⓗ Fri genomfartshöjd (= beställningsmått)
Den fria höjden motsvarar avståndet mellan överkanten på det färdiga golvet och upp till underkanten på garagets överstycke. Observera att avståndet eventuellt blir mindre om ett massagolv eller en asfaltbeläggning tillkommer efter mätning.

Urustning:	Ⓢ Överhöjdsbedarf	Fri genomfartshöjd
Automatik	120 mm	helt fri – standardutförande
Handmanövrering	240 mm	ca. – 25 mm – standardutförande
Handmanövrering	120 mm	ca. – 150 mm – specialutförande
Handmanövrering	120 mm	ca. – 80 mm – specialutförande med tillbehör "porthållare"
Handmanövrering	240 mm	helt fri – specialutförande med tillbehör "porthållare"
Automatik	240 mm	helt fri – specialutförande med tillbehör – 125 mm – förlängd topprullhållare

- Ⓢ För mycket stora portar säkerställer förstärkta rullhållare varaktig funktion. Därigenom ökar överhöjdsbehovet med 25 mm (se markering i tabellen).



Portstorlekar och byggdjup med **CARTECK**-automatik

Höjd i mm = Ⓗ	Bredd i mm															Beställningsmått Ⓑ = bredd mm
	2000	2250	2375	2500	2625	2750	3000	3250	3500	3750	4000	4250	4500	4750	5000	
3000																4320 mm
2875																3600 mm
2750																3310 mm
2625																
2500																
2375																
2250																
2175																
2125																
2050																
2000																
1925																
1875																

Portstorlekar och byggdjup utan **CARTECK**-automatik

Höjd i mm = Ⓗ	Bredd i mm															Beställningsmått Ⓑ = bredd mm
	2000	2250	2375	2500	2625	2750	3000	3250	3500	3750	4000	4250	4500	4750	5000	
3000																3645 mm
2875																3520 mm
2750																3395 mm
2625																3170 mm
2500																3045 mm
2375																2870 mm
2250																
2175																
2125																
2050																
2000																
1925																
1875																

Förbättrade tillverkningscykler ger kortare leveranstid för alla porttyper, ytor och kulörer. Fråga vår Teckentrup representant.

Inbyggnadsmått sidodörrar

PASSAR TILL ALLA PORTTYPER

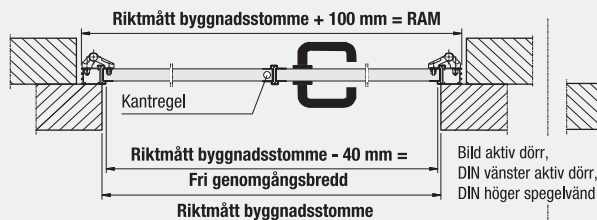
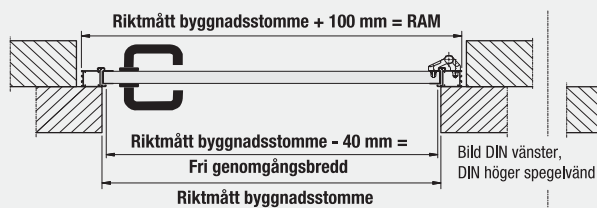
Sektionernas och tryckenas höjd står i förhållande till dörrens höjd.

Dörrhöjd	Sektionshöjd	Mått X (trycke)
2500	493	935
2375	469	1140
2250	556	1035
2125	523	985
2000	493	935
1875	469	1140

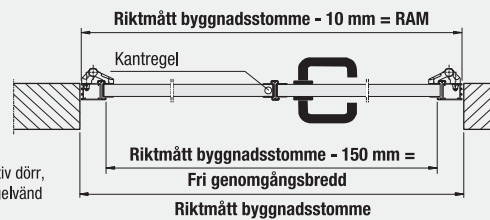
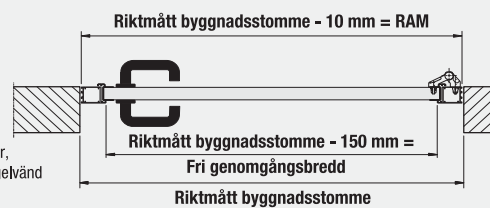


Alla måttuppgifter i mm

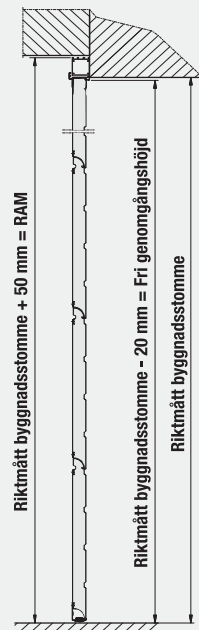
Montage bakom öppning, endast inåtgående



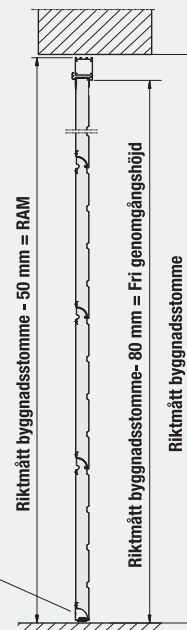
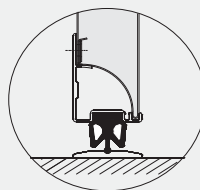
Montage i öppning, inåt- eller utåtgående



Montage bakom öppning, endast inåtgående



OBS: Karmens yttermått = beställningsmått



Montage i öppning, inåt- eller utåtgående

VI HÅLLER DÖRRAR OCH PORTAR ÖPPNA FÖR STÄNDIG FRAMGÅNG

Framtidsorienterade nyutvecklingar och ständiga förbättringar på bestående system är en självklarhet för Teckentrup. Med innovativa lösningar och kreativa idéer är Teckentrup normgivande. I vårt CarTeck garageport-program ingår ytterligare portsystem med innovativ teknologi och många tilltalande designalternativ.

Anlita en portspecialist som du kan lita på - dörr- och portexperten Teckentrup. Tack vare vår långa erfarenhet tillverkas varje garageport med största precision och omsorg. Hos Teckentrup kommer allt ur en enda hand. Vi har en av de modernaste produktionsanläggningarna i Europa och är med 12 filialer i Tyskland samt ytterligare partners i Europa och Amerika väl rustade för framtiden. Med flexibla och kundnära lösningar tillgodoser vi behoven av individuella och högklassiga portar och dörrar. Du kan lita på oss.

Vårt CarTeck garageport-program



CarTeck taksjutport GSW i stål



CarTeck taksjutport GSH i trä



CarTeck vippport

**5-punkts-
garanti**

- 1 5 års fabriksgaranti** på löprullar, gångjärn, fjädrar*, linrullar och vajrar vid normal belastning, d.v.s. max. 5 portmanövreringar (öppna/stänga) per dag.
*10 års fabriksgaranti för högbelastningsfjädrar
- 2 10 års fabriksgaranti** på paneler mot genomrostning inifrån och ut
- 3 10 års fabriksgaranti** på separering mellan stål från skum
- 4 10 års fabriksgaranti** på material- och tillverkningsfel på alla stillastående karmdelar, som bevisligen är obrukbara eller avsevärt nedsatta i användbarhet
- 5 10 års fabriksgaranti** på golvtätningar, mellantätningar, sidotätningar och överstyckstättning mot röta

Garantin gäller inte för portar som utsätts för extrem påverkan, som t.ex. korrosiv miljö i närheten av havet. Brister och fel ska omedelbart rapporteras till oss skriftligen; respektive delar ska skickas till oss på begäran. Kostnader för demontering och montering, frakt och porto kan vi tyvärr inte stå för.

Vi finns i hela Europa...

... FÖR VÅRA KUNDER



Internet: www.teckentrup.se

- 
Brandskydds-
portar
och -dörrar
- 
Rökskydds-
dörrar
- 
Säkerhets-
dörrar
- 
Bullerskydds-
dörrar
- 
Värmeisolerande
dörrar
- 
Innerröddar
- 
Industri-
taksjuttportar
- 
Skjuttportar
- 
Vikskjuttportar
- 
Rullportar/
rullgaller
- 
CarTeck garage-
taksjuttportar
- 
CarTeck garage-
vippportar

Reservatjon för tekniska ändringar.
02.5/03/12 (S) 123.163
Produktbilderna i denna broschyr är exempel och
kan därför avvika från de verkliga produkterna.

VI HÅLLER DÖRRAR OCH PORTAR ÖPPNA FÖR STÄNDIG FRAMGÅNG

